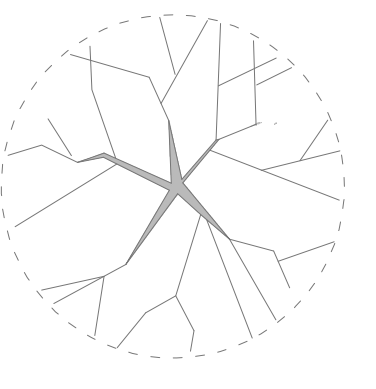






Árbol Ponciana (*Delonix regia*)  
Altura máxima: entre 10m y 12 m  
Consumo de agua: medio



Árbol Melia (*Melia Azedarach*)  
Altura máxima: De 8 a 15 m de altura  
Adaptabilidad: Se adapta a la sequía,  
a los suelos ácidos o alcalinos y a la  
salinidad



Molle costeño  
Altura máxima: De 4 a 8 m de altura  
Crecimiento rápido, luz directa, no  
exige riego abundante.




Tupa  
Altura máxima: De 4 a 8 m de altura  
Crecimiento rápido si el riego es  
continuo, uso ornamental por su  
sombra, sus hojas caídas abonan el  
suelo.



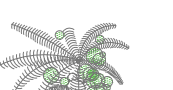
Helecho  
Riego abundante,  
Se adapta a cualquier suelo  
y necesita riego abundante.



Dondiego de noche  
Permanece perenne  
en clima cálidos, riego  
frecuente y abundante.



Cinta  
Adecuada para climas cálidos, necesita  
riegos abundante, crecimiento rápido,  
hojas delgadas, resiste espacios con  
poca luz.



Buganvilla  
Necesita mucho sol para florecer rápido  
Se adapta a cualquier suelo y  
necesito riego abundante.



ESCUELA PROFESIONAL  
DE ARQUITECTURA

TESIS PARA  
OBTENER EL TÍTULO DE  
ARQUITECTO

TÍTULO:  
"DE LA HETEROTOPÍA URBANA A LA  
TEMPORALIDAD DE INFRAESTRUCTURA  
CARCELARIA EN EL SECTOR 6 DE LA CIUDAD  
DE CHICLAYO"

ELABORADO POR:  
DAYVI CABADA SILVA

asesor principal:  
MOTILANO CÉSAR FERNANDO JIMÉNEZ ZULLOTA  
CAF. 8892

desarrollado por:  
PLANO DE ASIGNACIÓN  
ESC. 1196

LIBRO DE:

CHICLAYO

FECHA:

AGOSTO / 2019

10 LÁMINAS

L-04